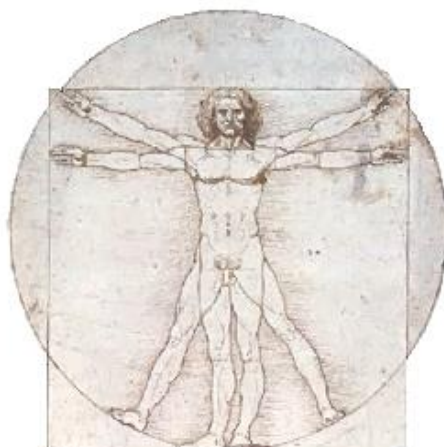


**Istituto Comprensivo "Carmine"
VITERBO
Scuola dell'Infanzia "Tobia"**

1a

PIANO DI PREVENZIONE E PROGRAMMA DI ATTUAZIONE (REGISTRO/DIARIO DI PREVENZIONE)



Aggiornamento: novembre 2021

Euservice s.r.l. - Via dante Alighieri, 12 - 00027 Roviano (RM) - P. Iva 08879271008

Segreteria consulenza
tel./fax 0774903270

info@euservice.it 81@euservice.it
www.euservice.it

Segreteria formazione
Tel. 067232251

INDICE

1.	Premessa	3
2.	DATI AZIENDALI	4
2.1.	Notizie generali.....	4
2.2.	Attività e dati occupazionali.....	5
2.3.	Organigramma Aziendale per la prevenzione	6
2.4.	Organigramma aziendale ruoli e responsabilità.....	7
2.5.	Analisi della documentazione e delle certificazioni.....	8
2.5.1.	Documentazione agli atti dell'Istituto	8
2.5.2.	Valutazione del rischio d'incendio	9
3.	PIANO DI PREVENZIONE.....	10
3.1.	Premessa	10
3.2.	Programma interventi.....	11
3.2.1.	Programma degli interventi a breve termine	11
3.2.2.	Programma degli interventi a medio termine	15
3.2.3.	Programma degli interventi a lungo termine	15
3.3.	Interventi di prevenzione sulle situazioni di pericolo segnalate dai lavoratori	18
4.	SOTTOSCRIZIONE DEL DOCUMENTO	20

1. PREMESSA

Il presente fascicolo, specifico per l'unità produttiva ed allegato al fascicolo 1 DVR complessivo per l'intera Istituzione Scolastica, ai sensi dell'art 28 comma 2 D. Lgs. 81/08 contiene:

- a) il programma delle misure ritenute opportune per garantire il miglioramento nel tempo dei livelli di sicurezza;
- b) l'individuazione delle procedure per l'attuazione delle misure da realizzare, nonché dei ruoli dell'organizzazione aziendale che vi debbono provvedere, a cui devono essere assegnati unicamente soggetti in possesso di adeguate competenze e poteri;
- c) l'indicazione del nominativo del responsabile del servizio di prevenzione e protezione, del rappresentante dei lavoratori per la sicurezza o di quello territoriale e del medico competente che ha partecipato alla valutazione del rischio;
- d) l'individuazione delle mansioni che eventualmente espongono i lavoratori a rischi specifici che richiedono una riconosciuta capacità professionale, specifica esperienza, adeguata formazione e addestramento.

2. DATI AZIENDALI

2.1. NOTIZIE GENERALI

ISTITUTO COMPRENSIVO "CARMINE"

Istituzione scolastica

STRADA SALAMARO, S.N.C. - 01100 VITERBO (VT)

Indirizzo

DIDATTICO - EDUCATIVE

Attività

80014450565

Partita Iva/Codice fiscale

0761346548

Telefono

0761328322

Fax

vtic835001@istruzione.it

E Mail

vtic835001@pec.istruzione.it

E mail PEC

Prof.ssa MARA CRISTINA BALEANI

Datore di Lavoro (Dirigente Scolastico)

0761346548

Telefono

Scuola dell'Infanzia "Tobia"

Unità produttiva (Sede centrale, plesso o sede associata)

Strada Tobia, s.n.c. - 01100 Viterbo (VT)

Indirizzo

0761379470

Telefono

0761379470

Fax

vtic835001@istruzione.it

E Mail

MORETTI MONICA

Preposto (Docente coordinatore di plesso o vicario)

0761379470

Telefono

2.2. ATTIVITÀ E DATI OCCUPAZIONALI

PERSONALE PROPRIO

Mansione svolta	N°
Dirigenza generale	
Dirigenza amministrativa	
Amministrazione ed archiviazione	
Insegnamento ed educazione	5
Assistenza di laboratorio	
Pulizia e sorveglianza alunni	2
Minuta manutenzione	
(altro)	

N° Lavoratori propri in totale

7

N° alunni

22

Personali ditte appaltatrici e prestatori d'Opera

Attività svolta	
Pulizie	
Preparazione e distribuzione cibi	1
Assistenti educativi	1
(altro)	

N° Lavoratori esterni in totale

2

N° max. presenti

31

2.3. ORGANIGRAMMA AZIENDALE PER LA PREVENZIONE

Responsabile del Servizio di prevenzione e protezione aziendale:		
De Petrillo Maurizio	Consulente esterno	3939123960- 0774903270
Nome e cognome		telefono

Addetti antincendio ed evacuazione di emergenza:	
non ancora nominati	
Nome e cognome	qualifica

Addetti primo soccorso:	
non ancora nominati	
Nome e cognome	qualifica

Addetti al Servizio di prevenzione e protezione aziendale:	
PUCELLO PATRIZIA	DOCENTE
Nome e cognome	qualifica

Rappresentante dei Lavoratori per la sicurezza:	
PRESUTTI PATRIZIA	docente
NADIA SARZANA	
Nome e cognome	telefono

Medico Competente:	
Dottor Poponi Bruno	
Nome e cognome	telefono

2.5. ANALISI DELLA DOCUMENTAZIONE E DELLE CERTIFICAZIONI

2.5.1. Documentazione agli atti dell'Istituto

Certificazione relative ai luoghi di lavoro ed agli impianti	codice	Si	No	N N	validità anni	Data rilascio
Planimetria quotata dell'edificio con destinazione d'uso dei locali	A1	X				
Certificato di agibilità (idoneità statica, igienico-sanitaria e conformità impianti)	A2	X				
Certificato di idoneità igienico-sanitaria (per refettorio e bar)	A3/A4	X				
Dichiarazione di conformità impianto elettrico	M1	X				
Denuncia dell'impianto di messa a terra	M45					
Verifiche periodiche dell'impianto di messa a terra	M46		X		2	
Denuncia dell'impianto di protezione scariche atmosferiche o dichiarazione di auto protezione	M49	X				
Verifiche periodiche dell'impianto di protezione scariche atmosferiche	M50		X		2	
Dichiarazione di conformità impianto distribuzione gas	O1					
Dichiarazione di conformità impianto termico	N1	X				
CPI/SCIA per centrali termiche (>100.000Kcal/h)	W36			X	5	
Verifiche periodiche dell'impianto termico	N4		X		2	
Certificazione analisi fumi impianto termico	N3		X		2	
Libretto o copia del libretto d'immatricolazione ascensori	L2			X		
Verifiche periodiche ascensori (di portata >200Kg)	L3			X	2	
Certificato di conformità servo scala per disabili	L14			X		
Verifiche di manutenzione periodiche servo scala	L16			X	2	
Certificato Prevenzione incendi o SCIA (per scuole con presenze complessive >100)	W1 W2			X	5	

nota esplicitiva: (SI = presente agli atti della scuola; NO = non presente; NN = non necessario)

Certificazione relative alle attività lavorative	Codice	Si	No	NN
Dichiarazioni di conformità di macchine e attrezzature (marchio CE)	P1	X		
Libretto d'uso e manutenzione delle macchine	P3		X	
Schede di sicurezza delle sostanze pericolose	T10	X		

nota esplicitiva: (SI = presente agli atti della scuola; NO = non presente; NN = non necessario)

2.5.2. Valutazione del rischio d'incendio

Tabella A

MASSIMO AFFOLLAMENTO PRESUNTO DEI PIANI DELL'EDIFICIO							
	personale	alunni	lavoratori ed allievi con disabilità			persone esterne	TOTALE
			motorie	visive	uditive		
Seminterrato							
Piano terra/rialzato	7	22				2	29
Piano primo							
Piano secondo							
Piano terzo							

Tabella B

NUMERO LOCALI PER PIANO A RISCHIO SPECIFICO DI INCENDIO								
	palestra	mensa	laboratori	teatro	archivi e depositi	centrale termica	garage	biblioteca
Seminterrato								
Piano terra/rialzato								
Piano primo								
Piano secondo								
Piano terzo								

Tabella C

TIPOLOGIA QUALITÀ E NUMERO DEGLI IMPIANTI DI ESTINZIONE INCENDI							
	Superficie Mq.	Estintori a polvere			Estintori CO2	Idranti UNI45	Attacco autopompa
		21A/113B	34A/144B	55A/233B			
Seminterrato							
Piano terra/rialzato							
Piano primo							
Piano secondo							
Piano terzo							

Come da planimetria allegata al piano di emergenza

Tabella D

PRESENZA DI LAVORATORI O ALLIEVI DIVERSAMENTE ABILI	
Tipologia di disabilità	N°
Handicap motorio completo (non deambulante)	
Handicap motorio parziale (deambulante con difficoltà o Psicofisico con riflessi sulla deambulazione)	
Handicap uditivo	
Handicap visivo	

Per la valutazione del rischio d'incendio si è tenuto conto delle disposizioni del DM 10/3/98 ed in particolare dell'allegato I punto 1.4.4 lettera a). Rilevato che le condizioni locali e di esercizio offrono scarse possibilità di sviluppo di principi di incendio e, in caso di incendio, la probabilità di propagazione dello stesso è da ritenersi limitata, vista la scarsa possibilità di propagazione, in considerazione delle misure di prevenzione e protezione adottate, l'edificio può essere classificato a **"rischio di incendio basso"** (vedi tabelle A – B - C).

3. PIANO DI PREVENZIONE

3.1. PREMESSA

In ottemperanza a quanto individuato dagli art. 28 e 29 del D. Lgs. 81/08, che fornisce le modalità di elaborazione del documento di cui all'Art. 17, una volta completate le fasi di identificazione dei pericoli e la relativa valutazione dei rischi ad essi associati, occorre procedere alla definizione delle misure necessarie per eliminare o quantomeno ridurre a livelli accettabili le situazioni di rischio riscontrate e garantire il mantenimento e miglioramento nel tempo dei livelli di sicurezza.

Laddove le misure necessarie non sono realizzabili nell'immediato o sono di competenza dell'Amministrazione tenuta alla fornitura e manutenzione dell'immobile, sono stati indicati anche i relativi interventi sostitutivi per garantire, comunque, le condizioni di sicurezza.

Al fine di rispondere al dettato legislativo che richiede la definizione di un programma di attuazione delle misure di prevenzione, gli interventi, di seguito compiutamente indicati, sono stati distinti in tre diverse fasi temporali, direttamente correlate all'entità del rischio:

- **Programma degli interventi a breve termine per rischio alto**, ove le azioni correttive necessarie sono da realizzarsi con urgenza.
- **Programma degli interventi a medio termine per rischio medio**, ove le azioni correttive necessarie possono essere realizzate nel medio termine, ovvero in un arco di tempo che va da uno a tre mesi.
- **Programma degli interventi a lungo termine per rischio basso**, dove le azioni correttive possono essere programmate e dilazionate in un arco di tempo annuale.

Nel programma non sono state indicate le situazioni a **rischio imminente** che, in quanto tali, devono essere oggetto di immediata soluzione al fine di evitare l'esposizione dei lavoratori ad un pericolo grave ed immediato

Tale programma viene supportato, nel breve termine, da specifiche iniziative formative ed informative, dalla messa a disposizione di dispositivi di protezione individuale, dall'eventuale sorveglianza sanitaria e dalla messa in opera di una correlata segnaletica di sicurezza e di emergenza.

Al fine di verificare l'attuazione delle misure di prevenzione e garantirne il mantenimento ed il miglioramento nel tempo, viene attivata una specifica procedura di verifica e di segnalazione che coinvolge, insieme al Datore di lavoro, ai Preposti ed all'intero Servizio di prevenzione e protezione, tutti i lavoratori dell'unità produttiva.

Nel programma che segue, al fine di indicare i soggetti destinatari degli obblighi di prevenzione, sono riportati:

- **in nero - gli interventi di competenza dell'Amministrazione tenuta alla fornitura e manutenzione dell'immobile**
- **in rosso - gli interventi di esclusiva competenza del datore di lavoro**
- **in blu - le misure sostitutive a carico dei Preposti**
- **in verde - le misure di prevenzione da mettere in atto a cura dei lavoratori**




Tutte le misure evidenziate in rosso, blu e verde devono essere messe in atto immediatamente, anche quando l'intervento risolutivo viene indicato a medio o lungo periodo

3.2. PROGRAMMA INTERVENTI



3.2.1. Programma degli interventi a breve termine

Risultanze della valutazione rischi	Misure di prevenzione	Misure sostitutive	Luogo	Data di attuazione
@	RISCHI ORGANIZZATIVI: Organizzazione della prevenzione			
42 <i>I pericoli che non sono stati eliminati non vengono adeguatamente segnalati</i>	Sollecitare i preposti all'adeguata segnalazione dei pericoli che non sono stati eliminati	Segnalare adeguatamente i pericoli che non sono stati eliminati, mediante avvisi e/o delimitazioni, e/o evidenziazioni con nastri giallo/nero o bianco/rosso	Edificio	
69 <i>In caso di lavorazioni/servizi, di altra committenza, non è stata attivata la procedura per evitare i rischi derivanti dalle interferenze fra le diverse lavorazioni (Informativa x Ditte appaltatrici e lavoratori autonomi o DUVRI)</i>	Fornire il DUVRI per i lavori/ servizi forniti (Manutenzioni ordinarie e straordinarie, Mensa, altro eventuale)	Mettere in atto la procedura per evitare i rischi derivanti dalla interferenza tra lavorazioni interne e quelle da prestazione d'opera. (Informativa x Ditte appaltatrici e lavoratori autonomi o DUVRI)	servizio mensa	

A	AMBIENTI DI LAVORO: Edificio e pertinenze esterne			
26 <i>La pavimentazione del cortile non è regolare, antisdrucchiolevole, uniforme e priva di sporgenze ed avvallamenti</i>	Rendere la pavimentazione del cortile regolare, antisdrucchiolevole, uniforme e priva di sporgenze ed avvallamenti	Segnalare il pericolo con apposita indicazione: ATTENZIONE PERICOLO - PAVIMENTAZIONE IRREGOLARE - PROCEDERE CON CAUTELA	il telo anti erba fuoriesce dalla sua sede	
60 <i>Sono presenti alberi con possibilità di caduta pigne o ramaglie</i>	Curare la manutenzione delle essenze arboree eliminando pigne e ramaglie cadenti	Eventualmente delimitare la zona interessata e segnalare il pericolo con apposita indicazione: ATTENZIONE PERICOLO - CADUTA RAMAGLIE/PIGNE Monitoraggio continuo da parte di tutti i lavoratori	Cortile	
71 <i>Le pareti esterne dell'edificio presentano sporgenze pericolose</i>	Eliminare le sporgenze pericolose dalle pareti esterne dell'edificio	Delimitare l'area interessata e segnalare il pericolo con apposita indicazione: ATTENZIONE PERICOLO - SPORGENZE PERICOLOSE	davanzali esterni delle finestre	

B		AMBIENTI DI LAVORO: Porte e portoni		
18	<i>Le porte a vetri non sono in materiale di sicurezza</i>	Dotare le porte di vetri di sicurezza	Proteggere le porte e segnalare adeguatamente il pericolo con apposita indicazione: ATTENZIONE -PERICOLO VETRO FRANGIBILE- APRIRE E CHIUDERE CON LA MASSIMA CAUTELA !!	Edificio 
20	<i>Le porte realizzate tutto o in parte con materiali trasparenti non sono infrangibili almeno fino all'altezza di 1 m.</i>	Proteggere adeguatamente o sostituire con materiali di sicurezza almeno fino ad 1 m. di altezza le porte realizzate con materiali trasparenti.	Mantenere la porta in posizione di apertura e segnalare adeguatamente il pericolo con apposita indicazione: ATTENZIONE -PERICOLO VETRO FRANGIBILE - APRIRE E CHIUDERE CON LA MASSIMA CAUTELA	Edificio 
26	<i>Le porte presentano piccoli gradini, soglie o sistemi di blocco a terra, rialzati rispetto al pavimento</i>	Eliminare o correggere i dislivelli delle porte con rampe di pendenza inferiore all'8%	Evidenziare il gradino con fascia giallo/nero e segnalare il pericolo con apposita indicazione: ATTENZIONE - PERICOLO INCIAMPO	Edificio 

F		AMBIENTI DI LAVORO: Particolarità costruttive interne ai locali di lavoro		
2	<i>Sono presenti infiltrazioni d'acqua nel locale</i>	Eliminare le infiltrazioni d'acqua, risanare dall'umidità e verificare l'assenza di acqua nelle canalizzazioni impianto elettrico	Delimitare la zona interessata e se diffusa, interdire l'intero locale	Locale 1 e 6

G		AMBIENTI DI LAVORO: Finestre e lucernari		
5	<i>Le finestre non sono dotate di vetri di sicurezza e/o non presentano l'apposita marchiatura di conformità UNI 7697/2014</i>	Sostituire i vetri delle finestre con vetri in materiale di sicurezza o fornire adeguata certificazione di conformità UNI 7697/2014	Segnalare il pericolo con apposita indicazione: Attenzione pericolo - vetro non infrangibile, osservare la massima cautela	Edificio 
20	<i>I davanzali delle finestre sporgono pericolosamente verso l'interno del locale</i>	Eliminare o proteggere adeguatamente le sporgenze pericolose dei davanzali	Evidenziare la sporgenza con nastro giallo nero e segnalare il pericolo con apposita indicazione: ATTENZIONE PERICOLO SPORGENZA Riposizionare le postazioni degli alunni in modo da non impegnare lo spazio prospiciente	Edificio 

29	<i>Le finestre/lucernari dei locali mensa/cucina hanno i sistemi di protezione contro gli insetti mancanti o non integri</i>	Dotare le finestre/lucernari dei locali mensa/cucina di idonee protezioni contro gli insetti e/o sostituire quelli non integri	Mantenere chiuse le finestre/lucernari dei locali mensa/cucina	sala mensa	
----	--	--	--	------------	--

M IMPIANTI: Impianto elettrico, messa a terra, protezione scariche atmosferiche					
14	<i>Pannelli e quadri elettrici non sono chiusi a chiave ed apribili solo dal personale appositamente addestrato</i>	Sollecitare preposti e lavoratori affinché i quadri elettrici siano ben chiusi e che la loro apertura sia esclusivamente operata da personale autorizzato, qualificato o appositamente addestrato	Verificare che i quadri elettrici siano ben chiusi e che la loro apertura sia esclusivamente operata da personale autorizzato, qualificato o appositamente addestrato Tenere chiuso lo sportello del Quadro Elettrico	Edificio	

P RISCHI SPECIFICI: Macchine ed attrezzature					
4	<i>Le attrezzature non sono dotate di libretto di istruzioni per il loro uso ed il ricambio dei materiali esausti</i>	Acquisire il libretto d'istruzioni e quant'altro necessario all'uso e manutenzione delle attrezzature	Mettere fuori uso l'attrezzatura	Edificio	

R RISCHI SPECIFICI: Movimentazione manuale dei carichi					
8	<i>La movimentazione manuale dei carichi richiede la dotazione di dispositivi di protezione individuale</i>	Dotare i lavoratori di idonei dispositivi di protezione individuale o vietare le lavorazioni	Verificare che i lavoratori utilizzino i dispositivi di protezione individuale messi a disposizione Utilizzare i dispositivi di protezione individuale messi a disposizione	Edificio	

T RISCHI SPECIFICI: Sostanze e preparati pericolosi					
1	<i>Vengono utilizzate sostanze e preparati pericolosi (infiammabili, esplosivi, comburenti, nocivi, corrosivi, tossici, irritanti e similari)</i>	Sostituire i prodotti pericolosi con altri non pericolosi	Eliminare i prodotti pericolosi che sono stati sostituiti	prodotti per le pulizie	

21	<i>La manipolazione di sostanze e preparati pericolosi richiede la dotazione di idonei dispositivi di protezione individuale</i>	Fornire ai lavoratori interessati, idonei dispositivi di protezione individuale	Verificare che i lavoratori utilizzino i dispositivi di protezione individuale messi a disposizione Utilizzare i dispositivi di protezione individuale forniti	Edificio	
----	--	--	---	----------	--

U					
RISCHI SPECIFICI: Agenti biologici					
13	<i>L'utilizzo o la presenza accidentale di agenti biologici richiede la dotazione di dispositivi di protezione individuale</i>	Fornire ai lavoratori interessati, idonei dispositivi di protezione individuale	Verificare che i lavoratori utilizzino i dispositivi di protezione individuale messi a disposizione Utilizzare idonei dispositivi di protezione forniti	Edificio	

W					
EMERGENZE: Incendio ed esplosione					
67	<i>Gli addetti antincendio non dispongono dei necessari D.P.I.</i>	Fornire agli addetti antincendio i necessari D.P.I.	Utilizzare i dpi messi a disposizione	Edificio	

Y					
EMERGENZE: Evacuazione di emergenza					
6	<i>I locali di lavoro ed i servizi non sono dotati di illuminazione di emergenza</i>	Nei i locali dove non funzionano le luci di emergenza, interrati o con insufficiente illuminazione naturale, il termine delle attività va fissato entro un orario che garantisca una adeguata illuminazione naturale e/o dotare il personale di sistema sussidiario di illuminazione portatile artificiale.	Verificare l' attuazione delle misure di prevenzione	sala mensa	
8	<i>Percorsi e porte di emergenza non sono dotati di illuminazione di emergenza</i>	In assenza delle luci di emergenza su percorsi e porte di emergenza il termine delle attività va fissato entro un orario che garantisca una adeguata illuminazione naturale	Verificare l' attuazione delle misure di prevenzione	no luce emergenza porte A, F, G	

3.2.2. Programma degli interventi a medio termine

A AMBIENTI DI LAVORO: Edificio e pertinenze esterne				
84	<i>Possibile presenza di ratti, serpenti ed insetti</i>	Effettuare una corretta manutenzione delle aree a verde e periodica disinfestazione	Monitoraggio continuo da parte di tutti i lavoratori	Edificio
E AMBIENTI DI LAVORO: Servizi igienici				
12	<i>I bagni non sono dotati di contenitori igienici</i>	I bagni devono essere forniti di contenitori igienici	Curare l'installazione nei bagni dei contenitori igienici	wc 5 docenti

3.2.3. Programma degli interventi a lungo termine

A AMBIENTI DI LAVORO: Edificio e pertinenze esterne				
29	<i>Il pavimento presenta dislivelli (gradini o cordoli) alti meno di 13 cm. sulle vie di transito</i>	Correggere i dislivelli della pavimentazione del cortile con rampe di pendenza inferiori all' 8%	Rendere visibile il dislivello con apposita segnalazione a bande giallo/nere	Cortile
N IMPIANTI: Impianto Termico				
12	<i>I corpi radianti sono sporgenti</i>	Incassare al muro o proteggere adeguatamente i corpi radianti	Proteggere adeguatamente i corpi radianti o segnalare a terra la zona pericolosa con nastro giallo/nero o segnalare il pericolo con apposita indicazione: ATTENZIONE PERICOLO CORPI RADIANTI SPORGENTI	alcuni 
C AMBIENTI DI LAVORO: Pavimenti				
Non sono stati rilevati rischi				

D	AMBIENTI DI LAVORO: Scale fisse, scale manuali, soppalchi Non sono stati rilevati rischi
G1	AMBIENTI DI LAVORO: Amianto Non sono stati rilevati rischi
H	AMBIENTI DI LAVORO: Arredi Non sono stati rilevati rischi
I	AMBIENTI DI LAVORO: Microclima ed aerazione Non sono stati rilevati rischi
J	AMBIENTI DI LAVORO: Illuminazione Non sono stati rilevati rischi
K	AMBIENTI DI LAVORO: Abbattimento barriere architettoniche Non sono stati rilevati rischi
L	IMPIANTI: Ascensori e montacarichi Non sono stati rilevati rischi
O	IMPIANTI: Adduzione, utilizzazione e distribuzione gas Non sono stati rilevati rischi
Q	RISCHI SPECIFICI: Videoterminali Non sono stati rilevati rischi
S	RISCHI SPECIFICI: Rumore/Vibrazioni Non sono stati rilevati rischi

V	RISCHI SPECIFICI: Radiazioni ionizzanti e non
	Non sono stati rilevati rischi

X	EMERGENZE: Primo soccorso
	Non sono stati rilevati rischi

Z	RISCHI ORGANIZZATIVI: Organizzazione e pratiche di lavoro
	Non sono stati rilevati rischi

ZZ	RISCHI DI NATURA PSICOSOCIALE: Stress da lavoro correlato
	Non sono stati rilevati rischi

